



*Sirdaryo viloyati statistika boshqarmasi*

# SIRDARYO VILOYATINING SANOAT ISHLAB CHIQARISHI

2022- YIL YANVAR  
OYI MA'LUMOTLARI



Sanoat statistikasi bo'limi  
Tel.: 67-236-86-23

## Sirdaryo viloyatining sanoat ishlab chiqarishi

(2022- yil yanvar oyida)


Dastlabki ma'lumotlar bo'yicha 2021- yilning yanvar oyida viloyat korxonalari tomonidan 841,5 mlrd. so'mlik sanoat mahsulotlari ishlab chiqarilgan bo'lib, 2021- yilning yanvar oyiga nisbatan sanoat ishlab chiqarishining fizik hajm indeksi\* 106,4 % ni tashkil etdi.

Sanoat ishlab chiqarishi tarkibida eng katta ulush ishlab chiqaradigan sanoat hissasiga to'g'ri kelib, uning jami sanoat ishlab chiqarishidagi ulushi (41,1 %)ni hamda ishlab chiqarish hajmi 345,6 mlrd. so'mni tashkil etdi.



*B – Tog'kon sanoati va ochiq konlarni ishlash, C – Ishlab chiqaradigan sanoat D – Elektr, gaz, bug' bilan ta'minlash va havoni konditsiyalash, E – Suv bilan ta'minlash; kanalizatsiya tizimi, chiqindilarni yig'ish va utilizatsiya qilish.*

### Asosiy iqtisodiy faoliyat turlari bo'yicha sanoat ishlab chiqarishi, FHI\* % da




Jami sanoat ishlab chiqarish fizik hajmi o'sishining asosiy omili bo'lib, elektr, gaz, bug' bilan ta'minlash va havoni konditsiyalashning – 22,1 % ga o'sishi kuzatildi.

\*Sanoat ishlab chiqarishining fizik hajm indeksi ishlab chiqarilgan mahsulotlar (ishlar, xizmatlar) hajmining taqqoslanadigan davrlardagi o'zgarishini tavsiflovchi nisbiy ko'rsatkichdir.



## Togʻ-kon sanoati va ochiq konlarni ishlash sanoati

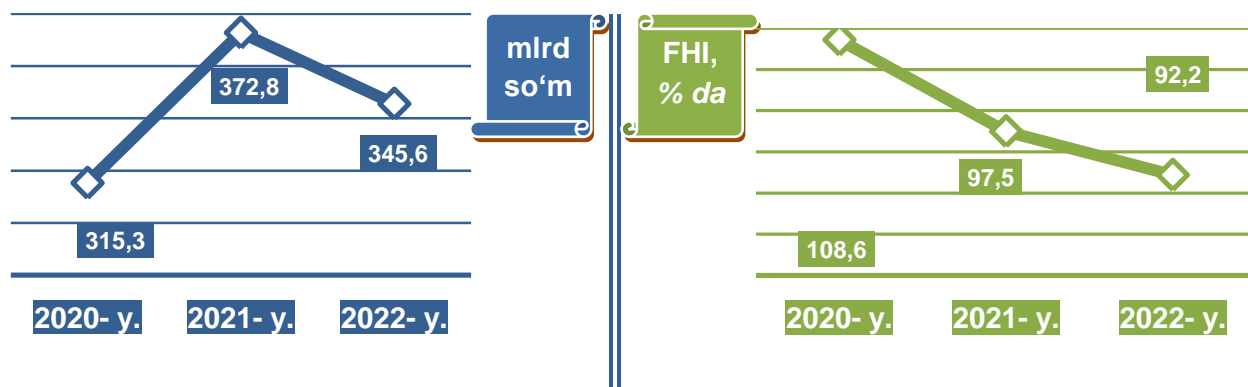


Togʻ-kon sanoati va ochiq konlarni ishlash korxonalari tomonidan 2022- yilning yanvar oyida ishlab chiqarilgan mahsulotlar hajmi 2,2 mlrd. soʻmni yoki jami ishlab chiqarilgan sanoat mahsulotlari hajmining 0,3 % ini tashkil etdi.

## Jami sanoat ishlab chiqarishi hajmidagi ulushi, (yanvar oyida, % da)

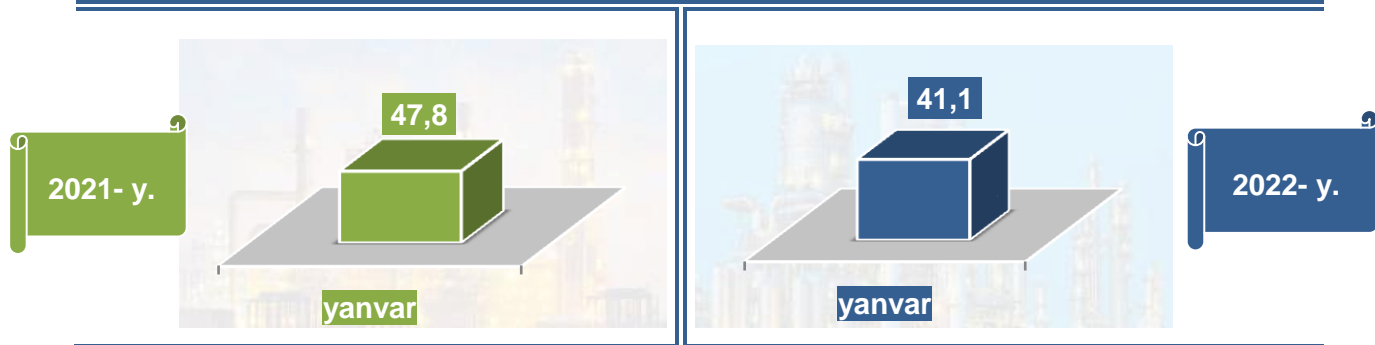


## Ishlab chiqaradigan sanoat



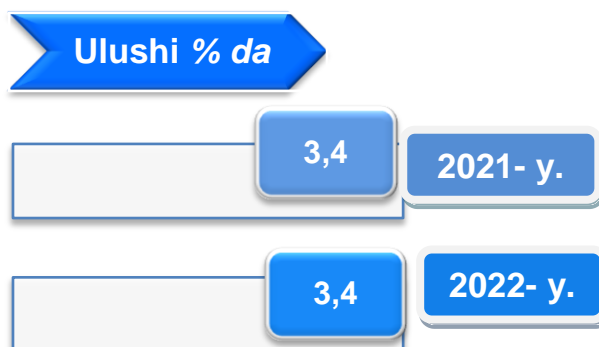
2022- yilning yanvar oyida ishlab chiqaradigan sanoat korxonalari tomonidan ishlab chiqarilgan mahsulotlar hajmi 345,6 mlrd. soʻmni yoki jami sanoat mahsulotlarining 41,1 % ini tashkil etdi.

**Jami sanoat ishlab chiqarishi hajmidagi ulushi,  
(yanvar oyida, % da)**

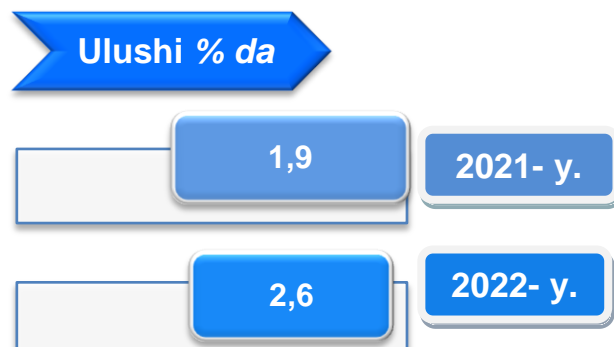


O'tgan yilning mos davri bilan solishtirganda ishlab chiqaradigan sanoat tarkibida yuqori texnologiyali tarmoqning ulushi 3,4 % ni (2021- yilning yanvar oyida – 3,4 %), o'rta-yuqori texnologiyali – 2,6 % (1,9 %), o'rta-quyi texnologiyali – 21,8 % (17,8 %) va quyi texnologiyalisi – 72,2 % (76,5 %)ni tashkil etdi.


**Yuqori texnologiyali**




**O'rta-yuqori texnologiyali**



**O'rta-quyi texnologiyali**



**Quyi texnologiyali**

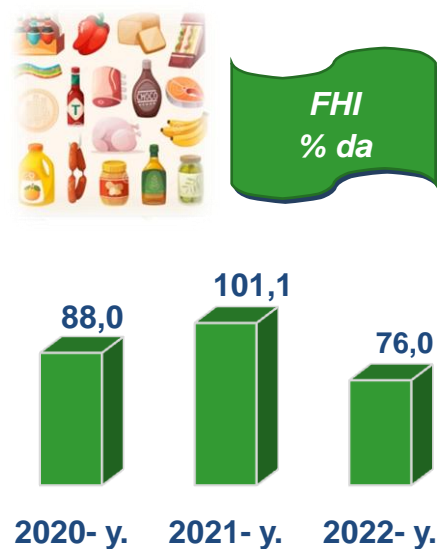


**Ishlab chiqaradigan sanoatda yirik sanoat korxonalari  
tomonidan ayrim turdagi mahsulotlarni ishlab chiqarish**

Sanoat mahsulotlari	2021- yil yanvar	2022- yil yanvar	Farqi +/-
Aroq, ming litr 100 % spirt	36,3	25,7	-10,6
Sellyuloza, kg 90%	150622,0	524497,0	373875
Tarkibida alkaloidlar bo'lgan yoki bo'lmagan garmonlar va antibiotiklar,t	122,5	202,6	80,1
Yumshoq bug'doy va spelta uni, ming t.	5,9	5,6	-0,3
Paxta tolasi, ming t.	4,6	0,3	-4,3

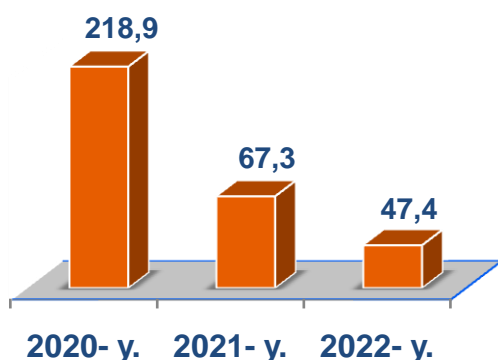
**Oziq-ovqat mahsulotlari ishlab chiqarish sanoati**  
(yanvar oyida)

Ishlab chiqaradigan sanoat tarkibida 2021- yilning yanvar oyida oziq-ovqat mahsulotlari ishlab chiqarishning ulushi 28,9 % ni, uning fizik hajm indeksi esa 1,1 % ga oshgan bo'lsa, 2022- yilning yanvar oyi yakunlariga ko'ra, oziq-ovqat mahsulotlari ishlab chiqarishning ulushi 25,1 % tashkil etib, o'tgan yilning mos davriga nisbatan fizik hajm indeksi esa 76,0 % ni tashkil etib, ishlab chiqarish hajmi 86,6 mlrd. so'mni tashkil etdi.



### Ichimliklar ishlab chiqarish sanoati

(yanvar oyida)



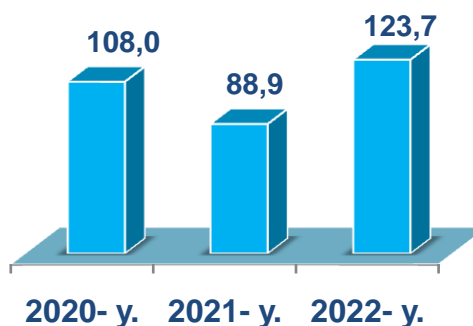

Ishlab chiqaradigan sanoat tarkibida 2021- yilning yanvar oylarida ichimlik mahsulotlari ishlab chiqarishning ulushi 0,9 % ni, uning fizik hajm indeksi esa 32,7 % ga pasaygan bo'lsa, 2022- yilning yanvar oyi yakunlariga ko'ra, ichimlik mahsulotlari ishlab chiqarishning ulushi 0,5 % ni tashkil etdi, o'tgan yilning mos davriga nisbatan fizik hajm indeksi esa 47,4 % ni va ishlab chiqarish hajmi 1,7 mlrd. so'mni tashkil etdi.

### To'qimachilik mahsulotlari ishlab chiqarish sanoati

(yanvar oyida)

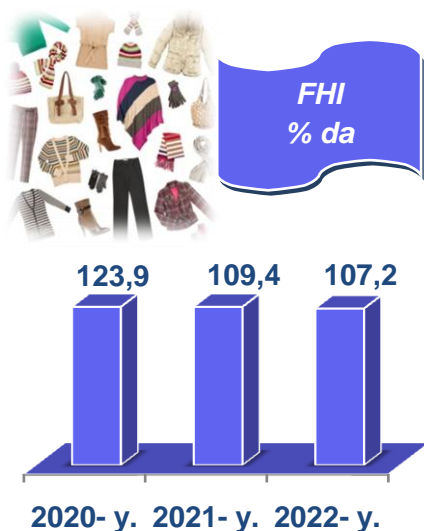
Ishlab chiqaradigan sanoat tarkibida 2021- yilning yanvar oyida to'qimachilik mahsulotlari ishlab chiqarishning ulushi 36,3 % ni tashkil etgan bo'lsa, uning fizik hajm indeksi 88,9 % ni tashkil etgan.

Shuningdek, 2022- yilning yanvar oyida to'qimachilik mahsulotlari ishlab chiqarishning ulushi 36,5 % ni tashkil etgan, fizik hajm indeksi 23,7 % ga o'sgan bo'lsa, ishlab chiqarish hajmi 126,1 mlrd. so'mni tashkil etdi.



### Kiyim ishlab chiqarish sanoati

(yanvar oyida)



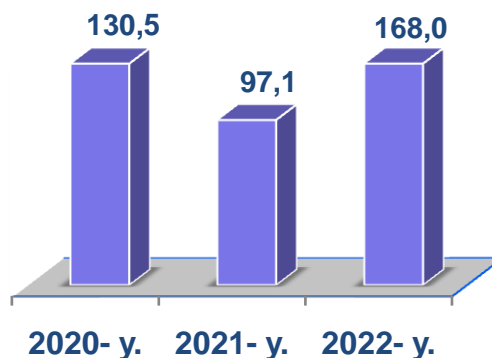
2021- yilning yanvar oyi yakunlariga ko'ra, kiyim ishlab chiqarish sanoatining ishlab chiqaradigan sanoat tarkibidagi ulushi 5,5 % ni, fizik hajm indeksi esa 109,4 % ni tashkil etgan bo'lsa, 2022- yilning yanvar oyida ishlab chiqaradigan sanoatdagi ulushi 4,7 % ni, fizik hajm indeksi 107,2 % ni, ishlab chiqarish hajmi esa 16,3 mlrd. so'mni tashkil etdi.

### Rezina va plastmassa buyumlar ishlab chiqarish

(yanvar oyida)

2021- yilning yanvar oyi yakunlariga ko'ra, rezina va plastmassa buyumlar ishlab chiqarish sanoatining ishlab chiqaradigan sanoatdagi ulushi 4,4 % ni tashkil etgan, fizik hajm indeksi esa 97,1 % ni tashkil etdi.


Shuningdek, 2022- yilning yanvar oyida ishlab chiqaradigan sanoatdagi ulushi 9,8 % ni, fizik hajm indeksi 168,0 % ni hamda ishlab chiqarish hajmi 33,8 mlrd. so'mni tashkil etdi.





## Elektr, gaz, bug' bilan ta'minlash va havoni konditsiyalash

yanvar oyida



Elektr, gaz, bug' bilan ta'minlash va havoni konditsiyalash korxonalari tomonidan ishlab chiqarilgan mahsulotlar hajmi 487,9 mlrd. so'mni (jami ishlab chiqarilgan sanoat mahsulotlari hajmining (58,0 % ini) tashkil etdi.

2022- yilning yanvar oyida, sanoatning mazkur tarmog'ida gazsimon yonilg'ini quvurlar orqali taqsimlash bo'yicha xizmatlar o'tgan yilning mos davriga nisbatan fizik hajm indeksi 22,4 % ga oshganligi kuzatildi.

### **Jami sanoat ishlab chiqarish hajmidagi ulushi,** (yanvar oyida, % da)



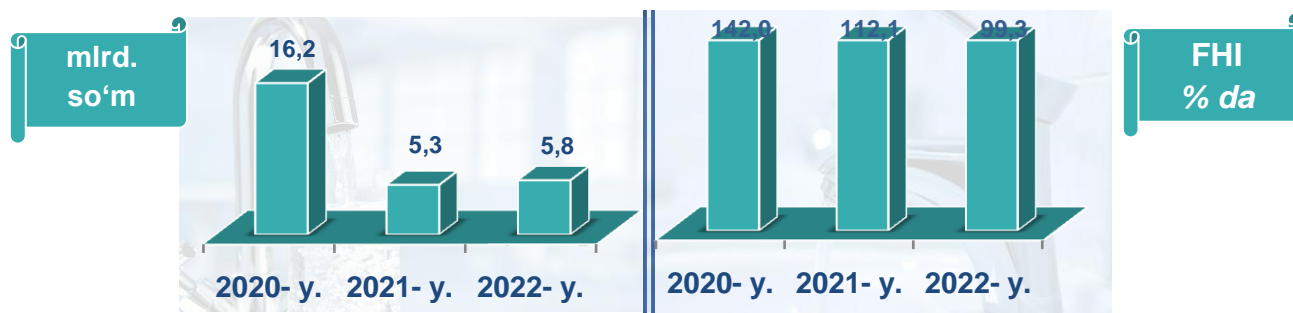
### Elektr, gaz, bug' bilan ta'minlash va havoni konditsiyalash sohasida yirik sanoat korxonalari tomonidan sanoat mahsulotlarini ishlab chiqarish

Sanoat mahsulotlari	2021- yil yanvar	2022- yil yanvar	Farqi +/-
Elektroenergiya, mln.kVt.s	1594,8	1656,9	62,1
Iссиqlik energiyasi, ming gkal	15,6	20,7	5,1



## Suv bilan ta'minlash, kanalizatsiya tizimi, chiqindilarni yig'ish va utilizatsiya qilish

*yanvar oyida*



Suv bilan ta'minlash, kanalizatsiya tizimi, chiqindilarni yig'ish va utilizatsiya qilish korxonalari tomonidan ishlab chiqarilgan mahsulotlar hajmi 5,8 mlrd.so'mni (jami ishlab chiqarilgan sanoat mahsulotlari hajmining 0,7 % ini) tashkil etdi.

## Jami sanoat ishlab chiqarish hajmidagi ulushi,

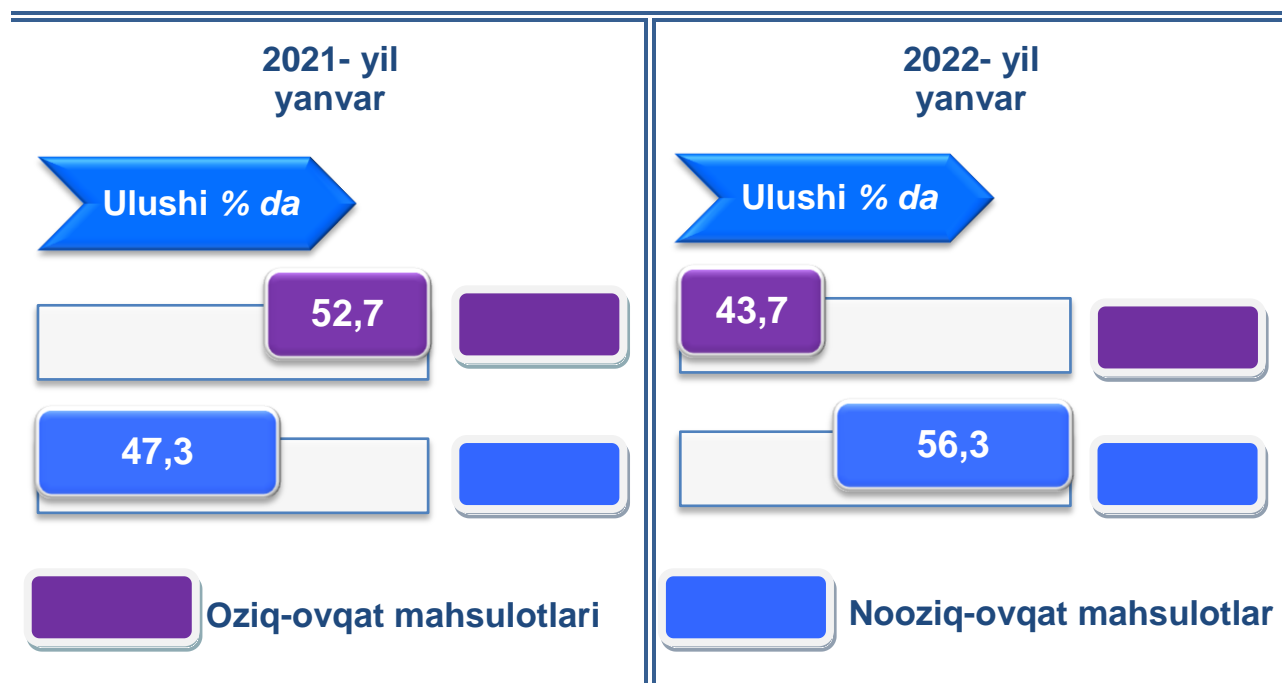
*(yanvar oyida, % da)*



Sanoat mahsulotlari	2021- yil yanvar	2022- yil yanvar	Farqi +/-
Suvga ishlov berish va suv quvurlari bo'yicha taqsimlash bo'yicha xizmatlar, mln.so'm	3823,0	3795,7	- 27,3
Oqova suvlarni yo'qotish, transportirovka qilish va ishlov berish bo'yicha xizmatlar, mln.so'm	630,0	181,2	- 448,8
Shahar ho'jaligining qayta foydalanishga yaroqsiz xavfsiz chiqindilarini yig'ish bo'yicha xizmatlar, mln.so'm	1294,5	1290,4	- 4,1

### Iste'mol mahsulotlari ishlab chiqarish

Tayyor mahsulot turlarini kengaytirish va ishlab chiqarilishini qo'llab-quvvatlash bo'yicha amalga oshirib kelinayotgan chora-tadbirlar natijasida, iste'mol mahsulotlari ishlab chiqarish hajmi 222,9 mlrd.so'mni tashkil etdi va 2021- yilning mos davriga nisbatan 116,6 % ni, uning jami sanoatdagi ulushi 26,5 % ni tashkil etdi.



Hududlar kesimida iste'mol mahsulotlari ishlab chiqarilishining viloyatda jami hajmidagi eng yuqori ulushi Sirdaryo tumaniga to'g'ri kelib 37,0 % ni, shuningdek, Guliston shahri 16,1 % ni, Guliston tumani 10,9 % ni hamda Sayxunobod tumani 8,1 % ni tashkil etdi.

Shuningdek, iste'mol mahsulotlari ishlab chiqarilishining o'sish sur'atida viloyatning o'sish sur'ati (116,6 %) darajasidan yuqori ko'rsatkich Mirzaobod tumani (161,7 %), Sirdaryo tumani (146,3 %), Guliston tumani (134,4 %), Sayxunobod tumani (116,8 %), Sardoba tumani (111,8 %), Oqoltin tumanida (102,4 %) hamda Shirin shahri (102,4 %) qayd etildi.
















**Hududlar bo'yicha iste'mol mahsulotlari ishlab  
chiqarish hajmi, tarkibi va o'sish sur'ati**  
2022- yilning yanvar oyida

	Mlrd. so'm		Ulushi % da		O'sishi % da		
	222,9		100		116,6		
Sirdaryo viloyati							
	Mlrd. so'm	Ulushi % da	O'sishi % da		Mlrd. so'm	Ulushi % da	O'sishi % da
	35,8	16,1	94,1		7,8	3,5	111,8
Guliston sh				Sardoba			
	Mlrd. so'm	Ulushi % da	O'sishi % da		Mlrd. so'm	Ulushi % da	O'sishi % da
	1,6	0,7	102,4		18,1	8,1	116,8
Shirin sh				Sayxunobod			
	Mlrd. so'm	Ulushi % da	O'sishi % da		Mlrd. so'm	Ulushi % da	O'sishi % da
	7,6	3,4	56,9		82,5	37,1	146,3
Yangiyer sh				Sirdaryo			
	Mlrd. so'm	Ulushi % da	O'sishi % da		Mlrd. so'm	Ulushi % da	O'sishi % da
	12,3	5,5	87,3		9,8	4,4	91,1
Boyovut				Xovos			
	Mlrd. so'm	Ulushi % da	O'sishi % da				
	24,3	10,9	134,4				
Guliston							
	Mlrd. so'm	Ulushi % da	O'sishi % da				
	17,5	7,8	161,7				
Mirzaobod							
	Mlrd. so'm	Ulushi % da	O'sishi % da				
	5,6	2,5	102,4				
Oqoltin							

Hududlar kesimida nooziq-ovqat mahsulotlar ishlab chiqarilishining viloyatning jami hajmidagi eng yuqori ulushi Sirdaryo tumaniga to'g'ri kelib, 56,3 % shuningdek, Guliston shahri 11,6 %, Mirzaobod 10,4 % va Guliston tumanlari 8,2 % ni tashkil etdi.


















**Hududlar bo'yicha nooziq-ovqat mahsulotlar ishlab  
chiqarish hajmi, tarkibi va o'sish sur'ati**  
2022- yilning yanvar oyida

	Mlrd. so'm		Ulushi % da		O'sishi % da		
	125,4		100		138,9		
Sirdaryo viloyati							
	Mlrd. so'm	Ulushi % da	O'sishi % da		Mlrd. so'm	Ulushi % da	O'sishi % da
	14,6	11,6	126,5		1,2	1,0	95,1
Guliston sh				Sardoba			
	Mlrd. so'm	Ulushi % da	O'sishi % da		Mlrd. so'm	Ulushi % da	O'sishi % da
	0,2	0,2	108,9		3,5	2,8	162,9
Shirin sh				Sayxunobod			
	Mlrd. so'm	Ulushi % da	O'sishi % da		Mlrd. so'm	Ulushi % da	O'sishi % da
	4,5	3,6	43,7		70,6	56,2	166,1
Yangiyer sh				Sirdaryo			
	Mlrd. so'm	Ulushi % da	O'sishi % da		Mlrd. so'm	Ulushi % da	O'sishi % da
	3,4	2,7	84,6		2,4	1,9	79,0
Boyovut				Xovos			
	Mlrd. so'm	Ulushi % da	O'sishi % da				
	10,2	8,2	140,7				
Guliston							
	Mlrd. so'm	Ulushi % da	O'sishi % da				
	13,1	10,4	206,1				
Mirzaobod							
	Mlrd. so'm	Ulushi % da	O'sishi % da				
	1,7	1,4	105,3				
Oqoltin							

Hududlar kesimida oziq-ovqat mahsulotlari ishlab chiqarilishining viloyatning jami hajmidagi eng yuqori ulushi Guliston shahriga to'g'ri kelib 21,9 % ni, shuningdek, Sayxunobod 15,0 % ni, Guliston 14,4 %, Sirdaryo tumanlari 12,3 % ni tashkil etdi.

**Hududlar bo'yicha oziq-ovqat mahsulotlari ishlab  
chiqarish hajmi, tarkibi va o'sish sur'ati**  
2022- yilning yanvar oyida















	Mlrd. so'm		Ulushi % da		O'sishi % da		
	97,5		100		96,7		
	Sirdaryo viloyati						
	Mlrd. so'm	Ulushi % da	O'sishi % da		Mlrd. so'm	Ulushi % da	O'sishi % da
	21,3	21,9	80,1		6,6	6,7	115,6
	Guliston sh				Sardoba		
	Mlrd. so'm	Ulushi % da	O'sishi % da		Mlrd. so'm	Ulushi % da	O'sishi % da
	1,3	1,3	101,3		14,7	15,0	109,4
	Shirin sh				Sayxunobod		
	Mlrd. so'm	Ulushi % da	O'sishi % da		Mlrd. so'm	Ulushi % da	O'sishi % da
	3,1	3,2	102,8		11,9	12,3	85,7
	Yangiyer sh				Sirdaryo		
	Mlrd. so'm	Ulushi % da	O'sishi % da		Mlrd. so'm	Ulushi % da	O'sishi % da
	9,0	9,2	88,3		7,4	7,6	95,7
	Boyovut				Xovos		
	Mlrd. so'm	Ulushi % da	O'sishi % da				
	14,0	14,4	130,2				
	Guliston						
	Mlrd. so'm	Ulushi % da	O'sishi % da				
	4,4	4,5	98,9				
	Mirzaobod						
	Mlrd. so'm	Ulushi % da	O'sishi % da				
	3,8	3,9	101,1				
	Oqoltin						

**Xorijiy investitsiyalar ishtirokidagi korxonalar  
tomonidan sanoat mahsulotlari ishlab chiqarish**  
2022- yilning yanvar oyida

Hisobot davrida xorijiy investitsiyalar ishtirokidagi korxonalar tomonidan 100,6 mlrd. so'mlik sanoat mahsulotlari ishlab chiqarildi. Xorijiy investitsiyalar ishtirokidagi korxonalarning umumiy ishlab chiqarishdagi tutgan ulushi 12,0 % ni tashkil etdi.

**Viloyatning hududlari kesimida**  
**sanoat ishlab chiqarishi hajmlari**

*2022- yilning yanvar oyida*

	Mlrd. so'm			Ulushi % da			O'sishi % da	
	841,5			100,0			106,4	
Sirdaryo viloyati								
	Mlrd. so'm	Ulushi % da	O'sishi % da		Mlrd. so'm	Ulushi % da	O'sishi % da	
	49,5	5,9	61,5		8,3	1,0	106,2	
Guliston sh				Sardoba				
	Mlrd. so'm	Ulushi % da	O'sishi % da		Mlrd. so'm	Ulushi % da	O'sishi % da	
	464,7	55,2	112,0		22,6	2,7	104,6	
Shirin sh				Sayxunobod				
	Mlrd. so'm	Ulushi % da	O'sishi % da		Mlrd. so'm	Ulushi % da	O'sishi % da	
	31,5	3,7	75,7		142,6	17,0	118,3	
Yangiyer sh				Sirdaryo				
	Mlrd. so'm	Ulushi % da	O'sishi % da		Mlrd. so'm	Ulushi % da	O'sishi % da	
	48,7	5,8	105,5		13,6	1,6	103,3	
Boyovut				Xovos				
	Mlrd. so'm	Ulushi % da	O'sishi % da					
	24,7	2,9	110,1					
Guliston								
	Mlrd. so'm	Ulushi % da	O'sishi % da					
	22,4	2,7	117,6					
Mirzaobod								
	Mlrd. so'm	Ulushi % da	O'sishi % da					
	12,9	1,5	58,0					
Oqoltin								



**Viloyatning jami sanoat  
mahsulotlari hajmida hududlarning ulushi, % da**

Viloyatning sanoat ishlab chiqarishi hajmi tarkibida eng ko'p ulush Shirin shahri (viloyat sanoat ishlab chiqarish hajmining 55,2 % i), Sirdaryo tumani (17,0 %), Guliston shahri (5,9 %), Boyovut tumani (5,8 %), va Yangier shahri (3,7 %) hissasiga to'g'ri kelmoqda.
















Eng past ko'rsatkich esa Sardoba (1,0 %) hamda Oqoltin (1,5 %) tumanlariga to'g'ri kelmoqda.



Aholi jon boshiga sanoat mahsulotlari ishlab chiqarishning taqsimlanishi, yirik sanoat korxonalari joylashganligi hisobiga Shirin shahri (24475,0 ming so'm) hamda Sirdaryo tumanida (1087,3 ming so'm) o'rtacha viloyat darajasi ko'rsatkichidan (967,5 ming so'm) ancha yuqoriligini ko'rsatmoqda.

Viloyat bo'yicha aholi jon boshiga iste'mol mahsulotlari ishlab chiqarilishi 256,3 ming so'm bo'lgani holda, Sirdaryo tumanida – 628,7 ming so'mni, Guliston shahrida – 387,7 ming so'mni, Yangiyer shahrida – 170,7 ming so'mni, Mirzaobod tumanida – 229,8 ming so'mni tashkil etdi.

**Aholi jon boshiga to'g'ri keladigan sanoat mahsulotlari  
va iste'mol mahsulotlari ishlab chiqarish**  
2022- yilning yanvar oyida, ming so'm

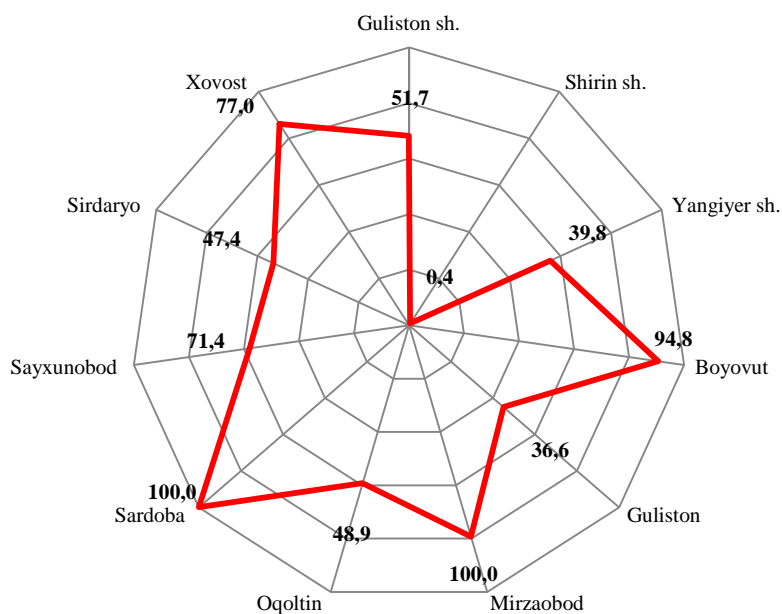
	<b>Sanoat mahsulotlari</b>		<b>Iste'mol mahsulotlari</b>		
	967,5		256,3		
	Sirdaryo viloyati				
	<i>Sanoat mahsulotlari</i>	<i>Iste'mol mahsulotlari</i>		<i>Sanoat mahsulotlari</i>	<i>Iste'mol mahsulotlari</i>
	535,4	387,7		123,0	115,2
	Guliston sh			Sardoba	
	<i>Sanoat mahsulotlari</i>	<i>Iste'mol mahsulotlari</i>		<i>Sanoat mahsulotlari</i>	<i>Iste'mol mahsulotlari</i>
	24475,0	81,7		285,3	228,8
	Shirin sh			Sayxunobod	
	<i>Sanoat mahsulotlari</i>	<i>Iste'mol mahsulotlari</i>		<i>Sanoat mahsulotlari</i>	<i>Iste'mol mahsulotlari</i>
	703,7	170,7		1087,3	628,7
	Yangiyer sh			Sirdaryo	
	<i>Sanoat mahsulotlari</i>	<i>Iste'mol mahsulotlari</i>		<i>Sanoat mahsulotlari</i>	<i>Iste'mol mahsulotlari</i>
	366,4	92,9		138,9	99,8
	Boyovut			Xovos	
	<i>Sanoat mahsulotlari</i>	<i>Iste'mol mahsulotlari</i>			
	329,4	323,3			
	Guliston				
	<i>Sanoat mahsulotlari</i>	<i>Iste'mol mahsulotlari</i>			
	294,3	229,8			
	Mirzaobod				
	<i>Sanoat mahsulotlari</i>	<i>Iste'mol mahsulotlari</i>			
	242,0	104,3			
	Oqoltin				

## Sanoat mahsulotlari ishlab chiqarishda kichik biznesning ulushi

2022- yilning yanvar oyida, % da

Hisobot davrida kichik tadbirkorlik subyektlari tomonidan 226,3 mlrd. soʻmlik sanoat mahsuloti ishlab chiqarilib, uning umumiy ishlab chiqarish hajmidagi ulushi 26,9 % ni tashkil etdi.

Hududlar kesimida kichik biznesning sanoat mahsulotlari ishlab chiqarishdagi eng yuqori ulushi Sardoba (jami sanoat mahsulotlari ishlab chiqarishdagi ulushi 100,0 %), Mirzaobod (100,0 %), Boyovut (94,8 %), Xovos (77,0 %) hamda Sayxunobod (71,4 %) tumanlarida kuzatildi.

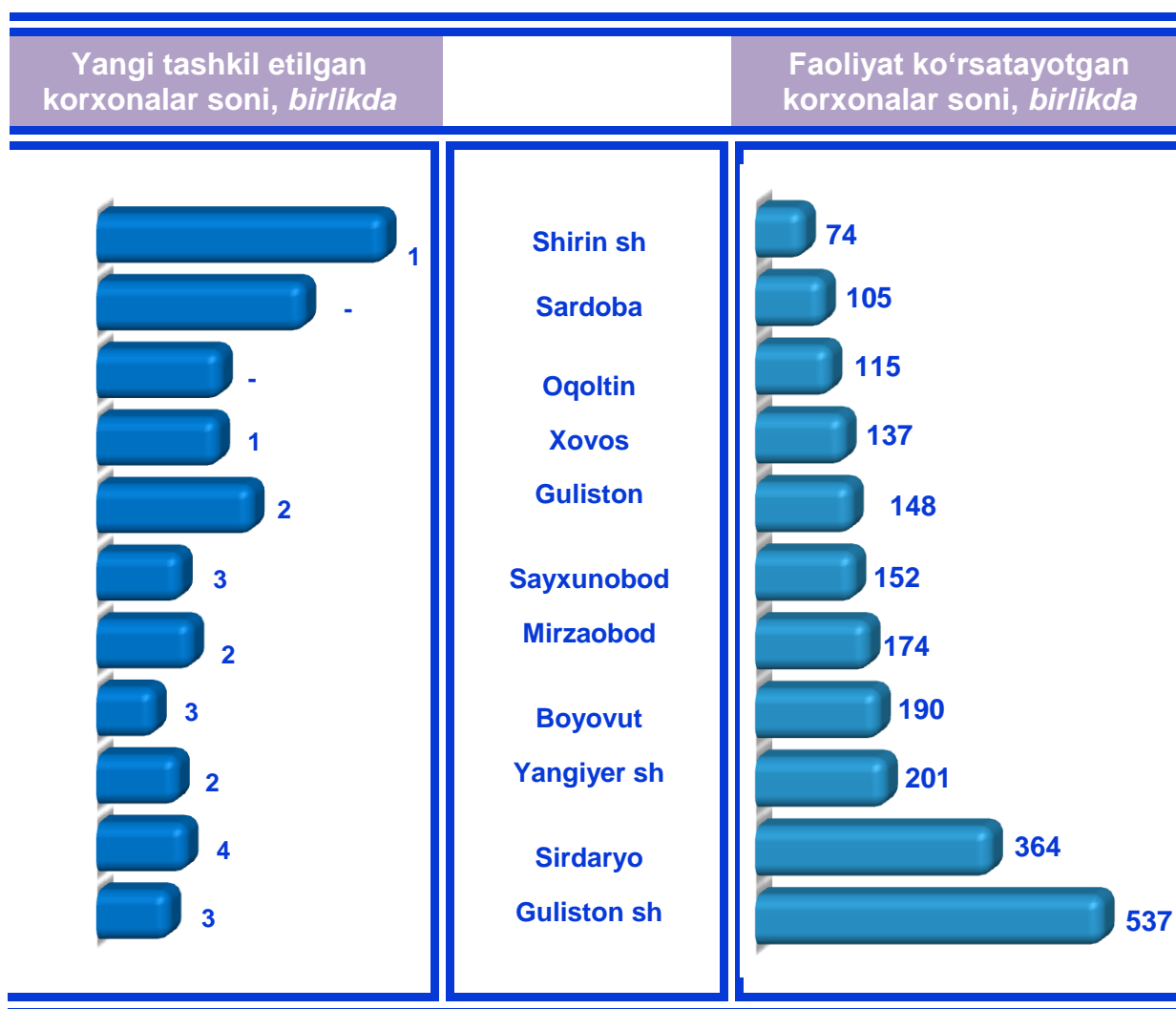


Hududlar kesimida sanoat mahsulotlari ishlab chiqarish hajmida kichik biznes subyektlarining ulushi tahlili shuni koʻrsatdiki Oqoltin tumanida (48,9 %), Sirdaryo tumani (47,4 %), Yangiyer shahri (39,8 %) va Guliston (36,6 %) tumanlarida hamda Shirin shahrida (0,4 %) sanoat ishlab chiqarishi hajmidagi kichik biznes subyektlari ulushining kamligini, mazkur hudularda joylashgan yirik sanoat korxonalarining ishlab chiqarish hajmlari yuqori ekanligi bilan izohlash mumkin.



**Viloyatda faoliyat ko'rsatayotgan va yangi  
tashkil etilgan sanoat korxonalari**  
(2022- yil 1- fevral holatiga ko'ra)

Bugungi kunda viloyatda 2197 ta sanoat korxonalari faoliyat ko'rsatmoqda, shundan 537 tasi (ro'yxatdan o'tgan korxonalar umumiy sonining 24,4 %) Guliston shahriga, 364 tasi (16,6 %) Sirdaryo tumaniga, 201 tasi (9,1 %) Yangiyer shahriga, 190 tasi (8,6 %) Boyovut tumaniga, 174 tasi (7,9 %) Mirzaobod tumaniga, 152 tasi (6,9 %) Sayxunobod tumaniga to'g'ri kelmoqda.



2022- yilning yanvar oyida viloyatda 21 ta yangi sanoat korxonalari tashkil etildi, shulardan 4 tasi (jami yangi tashkil etilgan sanoat korxonalari hajmidagi 19,0 %) Sirdaryo tumanida, 3 tasi (14,2 %) Guliston shahrida, 3 tasi (14,2 %) Boyovut tumanida, 3 tasi (14,2 %) Sayxunobod tumanida hamda 2 tasi (9,5 %) Yangiyer shahrida tashkil etildi.